


# Crawford g60-Trend



- Leddheiseport
- Galvanisert stål
- Slette seksjoner med struktur i overflaten (triangelstucco)
- Klemsikre ledd, innkapslede skinner, fjærer og løpehjul
- Isolert med brutt kuldebro
- Hvit eller brun, eller fritt fargevalg etter NCS-S eller RAL-skalaene mot tillegg
- 10 års produktgaranti
- 10 års leveringsgaranti på reservedeler

Inngår i Crawford's modellserie g60-serien.

Slette seksjoner med en pynterille gir et moderne, rent og diskret arkitektonisk uttrykk. Crawford g60-Trend er meget motstandsdyktig mot slag og skrammer, krever praktisk talt intet vedlikehold annet enn en vask ved behov. Meget lett å gjøre ren.

Porten er isolert og derfor velegnet også til oppvarmede og isolerte garasjer. En spesiell konstruksjon hindrer at kulden overføres fra portens ytterside til innsiden (brutt kuldebro). Portleddene består av to lag stål med en kjerne av freonfritt polyurethanskum.

Dette gir et svært stivt og stabilt portblad.

Svært små krav til sideplass og overhøyde gir bedre utnyttelse av plassen i garasjen og mulighet til full innkjøringshøyde i portåpningen.

Crawford's g60-serie er den første garasjeport som er konstruert helt i overensstemmelse med de nye CEN-sikkerhetsnormene. Leddene er klemsikre og hindrer skader på små fingre. Skinner, vaiere og fjærer er innkapslet. Den er derfor enkel og sikker å bruke, selv for familiens yngre medlemmer.

Ønskes litt ekstra komfort, kan du velge g60-Trend med automatisk portåpner. Med et lite trykk på fjernkontrollen kan du åpne og lukke porten fra bilen - praktisk og bekvemt. Samtidig vil portåpnerens skånsomme åpning og lukking gjøre at porten varer lenger.

**Crawford g60-serie: Mest "port for pengene"**

Crawford

# Crawford g60-Trend, Produktfakta

## Isolert leddheisport i stål.

Se også brosjyre og gjeldende prisliste for kompletterende informasjon.  
Teknisk manual for g60 kan også lastes ned fra [www.gpxp.no](http://www.gpxp.no)

### PORTBLAD:

Tykkelse 42mm for alle portstørrelser  
2 lag stål med en kjerne av hardt polyurethanskum (freonfritt) Stålet har overflatestruktur (triangelstucco), og er galvanisert, primet og brennlakkert med polyesterlakk, både på utsiden og innsiden.

### FARGER:

Hvit RAL9016 (Nærmeste NCS: 0502-G50Y)  
Brun RAL8014 (Nærmeste NCS: 8010-Y30R)

### ISOLERING:

U-verdi 1,00 W/m<sup>2</sup>

### BALANSERING:

Porter t.o.m 3000 x 2250mm har strekkfjærer (multifjærer innkapslet i en beskyttende stålboks)  
Alle større porter enn dette leveres med torsjonsfjærer.

### SIKKERHET:

Porter med strekkfjærer har mange fjærer (multifjærer) innkapslet i en lukket stålkasse og doble vaiere, Torsjonsfjærbalanserte porter har fjær- og vaierbruddsikring. Begge løsninger hindrer porten i å falle ned ved eventuelt fjær- eller vaierbrudd.  
Klemsikre ledd, både på utside og innside  
Vaiere og løpehjul er lukket inne i veggskinnene for å unngå fingerskader.  
Ingen utstikkende deler som kan hekte seg fast i klær.  
Tilfredsstiller alle krav til de nye CEN-sikkerhetsnormene NS-EN 12453 og NS-EN 12604.

### PLASSBEHOV:

Sideplass v/ normalmontasje i trevegg: 85mm  
Sideplass v/ montering m/skinnebraketter for mur: 130mm  
Strekkfjærer m/ lavløft krever 120mm sideplass.  
Overhøyde:

Utførelse	manuell	m/åpner
Strekkfjærer, std.løft	150 mm	150 mm
Strekkfjærer, lavløft	100 mm	120 mm
Torsjonsfjærer, std.løft	200 mm	200 mm
Torsjonsfjærer, lavløft	100 mm	120 mm

**OBS!** Alle g60-porter i høydene 2650, 2800 og 3000mm leveres av tekniske årsaker alltid med lavløftbeslag.

Dette er inkludert i pris.

For opplysninger om faktisk innkjøringshøyde, se tabell  
Plassbehov i vår prisliste eller på [www.crawford.no](http://www.crawford.no)

Manuelle g60-porter leveres med håndtak og ASSA-lås.  
g60-Automatic leveres som standard uten håndtak og lås, dersom ikke annet er angitt.

Ved behov for utvendig frikoblingslås til eventuell portåpner kan man enten velge frikobling for port med håndtak, eller frikobling Universal som ikke tilkobles håndtak.

### Tilbehør og valgmuligheter

#### Vinduer:

Kan leveres i eller neste øverste øverste seksjon. Kun rektangulære vindusrammer. Hvite rammer til hvite porter, brune, til brune porter, svarte rammer til porter i andre farger.

#### Sidedør:

Kan leveres i samme design og farge som porten

#### Spesialfarge (kun på portens utside):

Alle standardiserte RAL-farger NCS-S-kan leveres mot tillegg. Ved NCS-S-farger må fargekoden bestå av hele 10-tall. Se prisliste.

#### Tilleggsløft:

Med manuelle porter der det er nødvendig å oppnå optimal innkjøringshøyde, kan det installeres tilleggsløft for å trekke porten lenger inn på takskinnene.  
Spesifiseres v/bestilling.

#### Portåpner:

Portbredde	Porthøyde	Modell
1800 - 3500mm	1900 - 2250mm	Ultra
1800 - 3500mm	2250 - 3000mm	Ultra Lang
1800 - 5000mm	1900 - 2250mm	Excellent
1800 - 5000mm	2250 - 3000mm	Excellent Lang

Dersom garasjen ikke har annen inngang, må det ved påmontering av portåpner også installeres utvendig frikobling ved strømbrudd.

**OBS!** Det er med virkning fra 1.mai 2005 innført nye felleseuropeiske sikkerhetsnormer for garasjeporter og –portåpnere. Disse er nå Norsk Standard.

Både g60-portene og Ultra /Ultra Excellent portåpnere er testet og godkjent i hht de nye normene, og kan derfor CE-merkes som bevis på at normene er oppfylt.

Hvis porten tilkobles annet enn en Crawford portåpner, påtar montør seg ansvaret for at alle sikkerhetsbestemmelser i henhold til NS-EN 12453 og NS-EN 12604 blir oppfylt og dokumentert.

### Garasjeporteksperten AS

Velliveien 15, 1358 JAR

Telefon 47 64 66 00, telefaks 67 15 76 02

[www.gpxp.no](http://www.gpxp.no)

E-post [info@gpxp.no](mailto:info@gpxp.no)




Klemsikre ledd, ute og inne (her på g60-line)



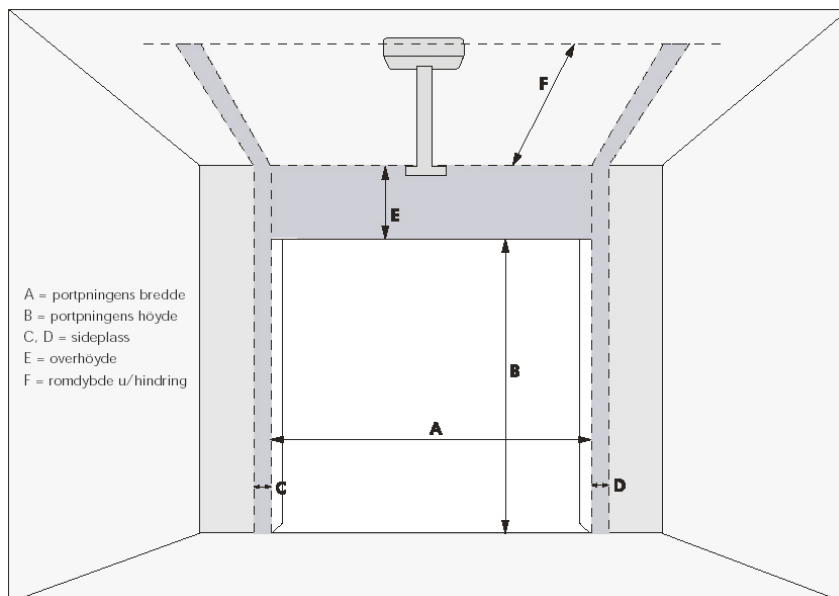
Innkapslede skinner, vaiere og hjul hindrer skader



Full innkjøringshøyde med portåpner



Ventil i bunnpakningen. Kan stenges



Slik tar du mål