


# Crawford EuroStyle



- Leddheiseport
- Leveres millimetertilpasset i bredde og høyde
- Galvanisert stål
- Glatte seksjoner uten riller eller andre mønster
- Glatt overflate (silkefinish)
- Isolert
- 14 standardfarger + 3 tredekorer,  
Fritt fargevalg etter RAL\_ eller NCS S-skalaene mot tillegg
- 10 års produktgaranti, også på slitedeler
- 10 års leveringsgaranti på reservedeler
- Tilfredsstiller de nye CEN-kravene til sikkerhet.

En vakker port i et enkelt og stilfullt design, med nydelig silkefinish i overflaten. Seksjonene er helt glatte, uten noe dekor eller mønster. EuroStyle passer derfor perfekt til funkis / minimalistisk stil. Stabil og pålitelig i all slags vær, og krever minimalt vedlikehold. Den er motstandsdyktig mot slag og skrammer, og er lett og gjøre ren, takket være den glatte overflaten. Crawford EuroStyle er enkel og sikker å bruke, selv for familiens yngre medlemmer. Ingen eller ingenting kan sitte fast eller komme i klemme.

Crawford Euro-serie er sannsynligvis markedets beste garasjeporter, og kan leveres med et bredt utvalg av tilbehør som gir deg muligheten til individuell tilpassing. Som de andre portene i Euro-serien, produseres EuroStyle nøyaktig etter mål til din garasje. Dermed unngås å måtte betale en snekker for å bygge om portåpningen til "standardmål." Ønsker du litt ekstra komfort, kan du velge EuroStyle med automatisk portåpner. Med et lite trykk på fjernkontrollen kan du åpne og lukke porten fra bilen – praktisk og bekvemt. Samtidig vil portåpnerens skånsomme åpning og lukking gjøre at porten varer lenger.

**Crawford Euro-serie: Koster litt mer, varer mye lenger.**

# Crawford EuroStyle, Produktfakta

## Isolert leddheisport i stål.

Se også brosjyre og gjeldende prisliste for kompletterende informasjon.  
Teknisk manual for Euro-serien kan også lastes ned fra [www.gpxp.no](http://www.gpxp.no)

### PORTBLAD:

42mm laminerte sandwichpaneler av 0,5mm stålplate med glatt overflate (silkefinish), galvanisert, grunnet og brennlakkert med polyesterlakk, både på inn- og utsiden.  
Kjerne av freonfritt polyuretanskum.

### FARGER:

Fritt valg mellom 14 standardfarger og 3 tredekorer  
Spesialfarger (alle standardiserte RAL- eller NCS-S-farger) kan leveres mot pristillegg.

### ISOLERING:

U-verdi ca 1,6 W/m<sup>2</sup>K ved montert port 2,4x2,0m

### BALANSERING:

Alle Euro-porter leveres med torsjonsfjærer.

### SIKKERHET:

Alle Crawford torsjonsfjærbalanserte porter har fjær- og vaierbruddsikring som hindrer porten i å falle ned ved eventuelt fjær- eller vaierbrudd. Klemsikre ledd både på utside og innside, hindrer fingerskader.

Sikkerhetspakke som gir ekstra stor motstand mot innbrudd (Sikkerhetsklasse 2) er standard på Euro-serien.

Tilfredsstill alle krav til de nye CEN-sikkerhetsnormene NS-EN 12453 og NS-EN 12604 både som manuell port og tilkoblet en Crawford portåpner.

### PLASSBEHOV:

Sideplass v/ normalmontasje i trevegg: 90mm

Sideplass v/ montering m/skinnebraketter for mur: 130mm

Overhøyde:

Utførelse	manuell	m/åpner
Torsjonsfjærer, std.løft	180 mm	220 mm
Torsjonsfjærer, std.løft	110 mm	150 mm
Takfølgende beslag std.l.	270mm	270 mm

Euro-porter med lavløftbeslag kan stikke noe ned i portåpningen i åpen stilling. For opplysninger om faktisk innkjøringshøyde, se tabell Innbyggingsmål i prislisten.

### OBS!

Alle Euro-porter leveres som standard forberedt for motordrift og kan påmonteres portåpner uten ombygging. Porter som bestilles med portåpner, vil bli levert uten håndtak og lås. Porter som bestilles uten portåpner blir levert med håndtak og lås. Dersom det angis ved bestilling kan også porter med motor leveres inkl. håndtak og ASSA sylindrelås. Pris for håndtak og lås fremgår av prislisten. Ved behov for utvendig frikoblingslås til eventuell portåpner, kan denne kobles til portens håndtak. Dersom slikt håndtak ikke finnes, må det bestilles og monteres en frikoblingslås "Universal".

## Tilbehør og valgmuligheter

### STØRRELSER:

Alle Euro-porter blir produsert nøyaktig etter bestilt bredde- og høydemål:

Bredden 180 – 500 cm

Høyder 150 – 312cm

(se tabell i prislisten)

LAVLØFTBESLAG: for porter med liten overhøyde.

TAKFØLGENDE BESLAG for 15°, 20°, 25° og 30° stigende takvinkel. Maks porthøyde 2500mm.

HØYTLØFTBESLAG: Hever taksinnene hhv 60, 90, 120, 150, 180, 210, 240, 270 eller 300mm. Utnytter plassen i høye garasjer bedre. Maks porthøyde 2875.

RULLER med kulelager for ekstra lav rullemotstand

VINDUER: Leveres normalt i 4. seksjon. Kan leveres også i flere seksjoner, men ikke i bunn- og ev. låseseksjon. Velg mellom 4 standardvinduer + en rekke designvinduer. rektangulære vindusrammer. Vindusrammene leveres i samme farge som porten.

GANGDØR i porten (ikke til EuroClassic):

Porthøyde min. 2100mm. Samme farge som porten. Kan ikke kombineres med glassfelt.

SIDEDØR: Kan leveres i samme design og farge som porten. Mange størrelser.

SPESIALFARGE (kun på portens utside):

Alle standardiserte RAL- og NCS-S-farger kan leveres mot tillegg. Ved NCS-S-farger må fargekoden normalt bestå av hele 10-tall. Se prislisten.

PORTÅPNER (se tabell i prislisten)

Portbredde	Porthøyde	Modell
1800 – 3500mm	1500 - 2250mm	Ultra
1800 - 3500mm	2250 - 3125mm	Ultra Lang
1800 - 5000mm	1500 - 2250mm	Excellent
1800 - 5000mm	2250 - 3125mm	Excellent Lang

Ultra Excellent QUICK / QUICK Lang kan benyttes på alle portstørrelser. Se anbefalingene for Excellent. Dersom garasjen ikke har annen inngang, må det ved påmontering av portåpner også installeres utvendig frikobling ved strømbrytning.

## Garasjeporteksperten AS

Velliveien 15, 1358 JAR

Telefon 47 64 66 00, telefax 67 15 76 02

[www.gpxp.no](http://www.gpxp.no)

E-post [info@gpxp.no](mailto:info@gpxp.no)

**OBS!** Det ble med virkning fra 1.mai 2005 innført nye felleuropeiske sikkerhetsnormer for garasjeporter og –portåpnere. Disse er nå Norsk Standard.

Både Euro-portene og Ultra /Ultra Excellent portåpnere er testet og godkjent i hht de nye normene, og kan derfor CE-merkes som bevis på at normene er oppfylt.

Hvis porten tilkobles annet enn en Crawford portåpner, påtar montør seg ansvaret for at alle sikkerhetsbestemmelser i henhold til NS-EN 12453 og NS-EN 12604 blir oppfylt og dokumentert.



Solid, sikker. Doble ruller gir lav rullemotstand, og lett og stille gange

Velg mellom 14 standardfarger og 3 tredekorer



Klemsikre ledd, både på utsiden og innsiden.



Sidedører finnes i samme design som porten



Rubinrød, tilsv. RAL 3003



Okerbrun, tilsv. RAL 8001




Lys brun, tilsv. RAL 8003



Mørk brun, tilsv. RAL 8014



Hvit, tilsv. RAL 9016




Lys grå, tilsv. RAL 7035




Elfenbensvit, tilsv. RAL 1015




Aluminiumsgrå, tilsv. RAL 9009



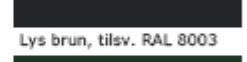
Mellomgrå, tilsv. RAL 7004



Lys brun, tilsv. RAL 8003



Mosegrønn, tilsv. RAL 6005



Furugrønn, tilsv. RAL 6009




Dueblå, tilsv. RAL 5014



Stålblå, tilsv. RAL 5014



"Gylden eik"



"Mørk eik"



"Mahogny"



Sølvfarget, innfelt, ergonomisk håndtak. Standard på manuelle porter. Kan også leveres i andre farger



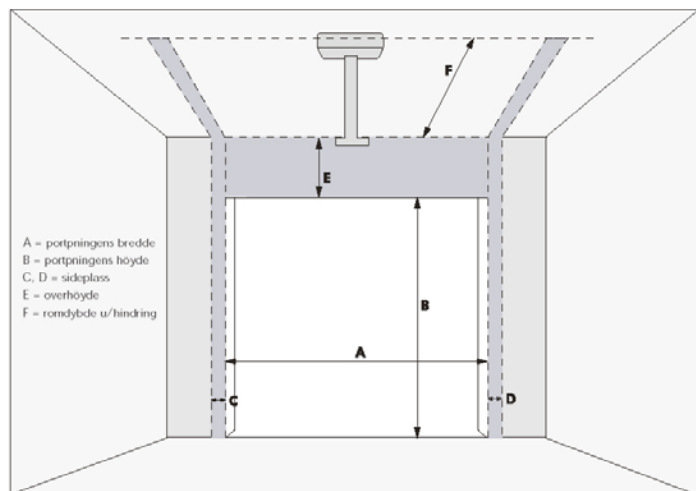
Torsjonsfjærer med fjærbruddssikring



Rustfritt stål

Messing

Sortlakkert



Slik tar du mål til din nye EuroFlair-port